

Índice

Conteúdo

1. Autenticação plataforma de carregamento de ficheiros relativos à prova de vídeo 2
2. Comprimir o vídeo para o formato pretendido 4

1. Autenticação plataforma de carregamento de ficheiros relativos à prova de vídeo

A autenticação da plataforma para carregamento de ficheiros relativos à prova de vídeo, é com token que deve ser obtido na plataforma de candidaturas em <https://domus.ipp.pt>

Deverá clicar em “DADOS DE ACESSO”, seguidamente em “GERAR TOKEN”.

Nota: o token têm uma validade de 24 horas após ser gerado. Caso necessite aceder posteriormente deverá gerar um novo.

Username: [REDACTED] SAIR

Candidaturas/Inscrições

PROCESSOS | PAGAMENTOS | INFO. ADICIONAL | RESULTADOS | RECLAMAÇÕES | NOTIFICAÇÕES | HISTÓRICO | **DADOS ACESSO**

ALTERAR PASSWORD

Password antiga: [REDACTED]

Nova Password: [REDACTED] (entre 6 e 8 caracteres)

Repetir nova Password: [REDACTED]

GUARDAR

ALTERAR EMAIL PARA ENVIO DE NOTIFICAÇÕES

Username: [REDACTED]

E-mail: [REDACTED]

GUARDAR

GERAÇÃO DE TOKEN PARA ACESSO A OUTROS SISTEMAS

GERAR TOKEN

Copie com o TOKEN gerado e aceda ao link <https://intranet.esmae.ipp.pt/doccandidaturas>,

← → ↻


ESMAE

ESMAE

ESCOLA SUPERIOR
DE MÚSICA E ARTES
DO ESPETÁCULO

Token

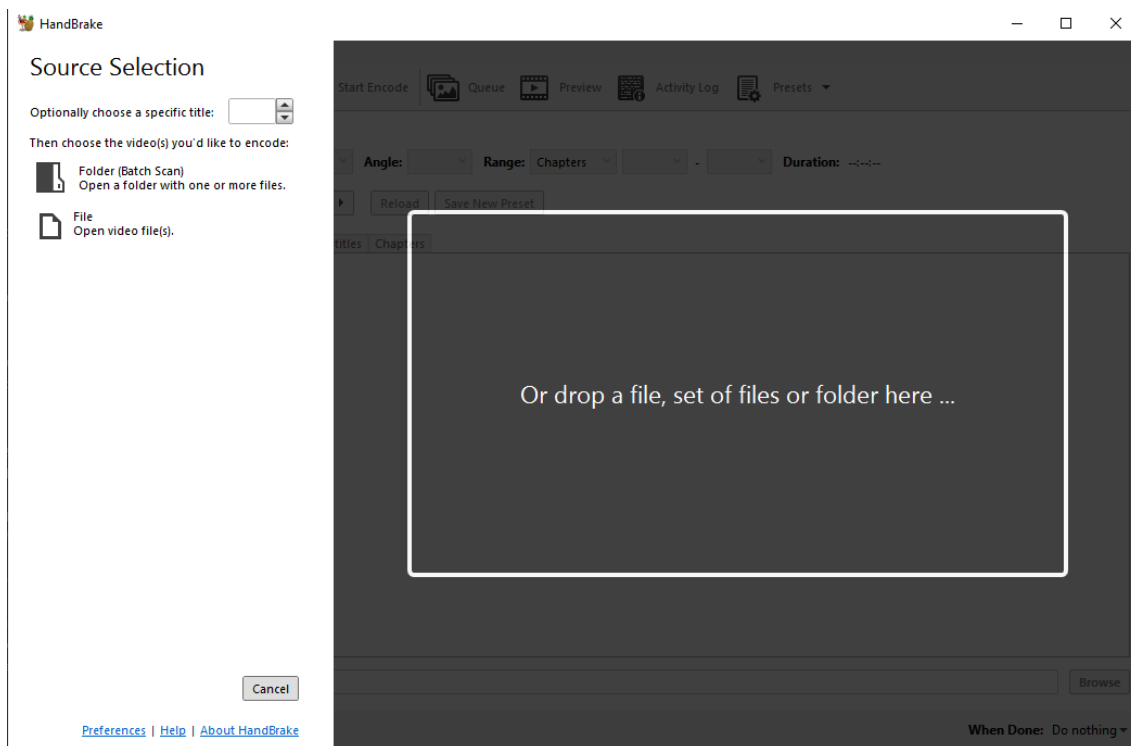
Log in



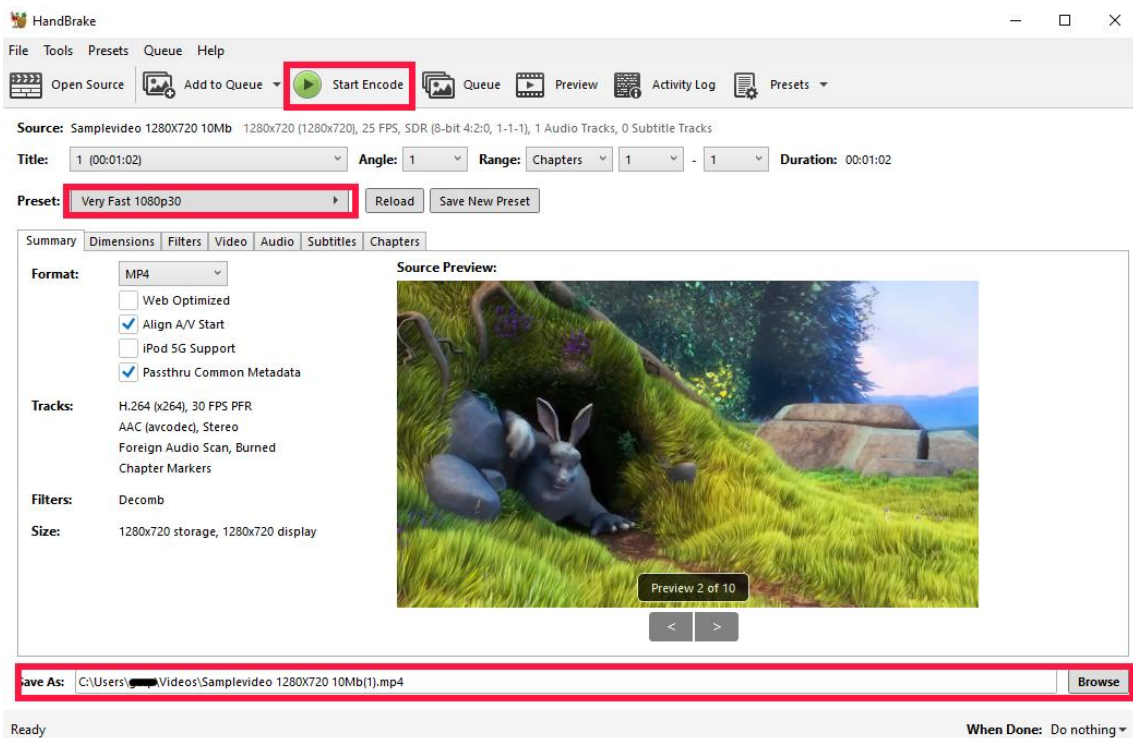
ESMAE

2. Comprimir o vídeo para o formato pretendido

- Descarregar o programa gratuito HandBrake no link <https://handbrake.fr/downloads.php>
- Instalar aplicação e abrir
- Arrastar o vídeo gravado para o HandBrake



Nas opções “Preset”, selecionar “Very Fast 1080p30”, escolher o local onde guardar no computador e clicar no botão “Start Encode”.



No final do processo de compressão do vídeo deverá fazer upload do mesmo para a plataforma de carregamento de ficheiros relativos à prova de vídeo <https://intranet.esmae.ipp.pt/doccandidaturas>.